
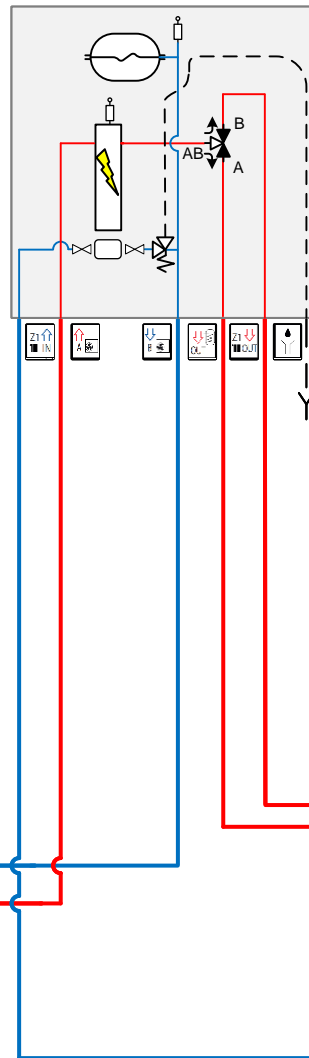


Het betreft hier een prinseschema. Hieraan kunnen geen rechten worden ontleend.

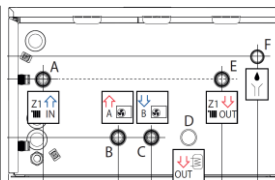
Buitenunit ODM 120T- 150T



IDU M L Plus

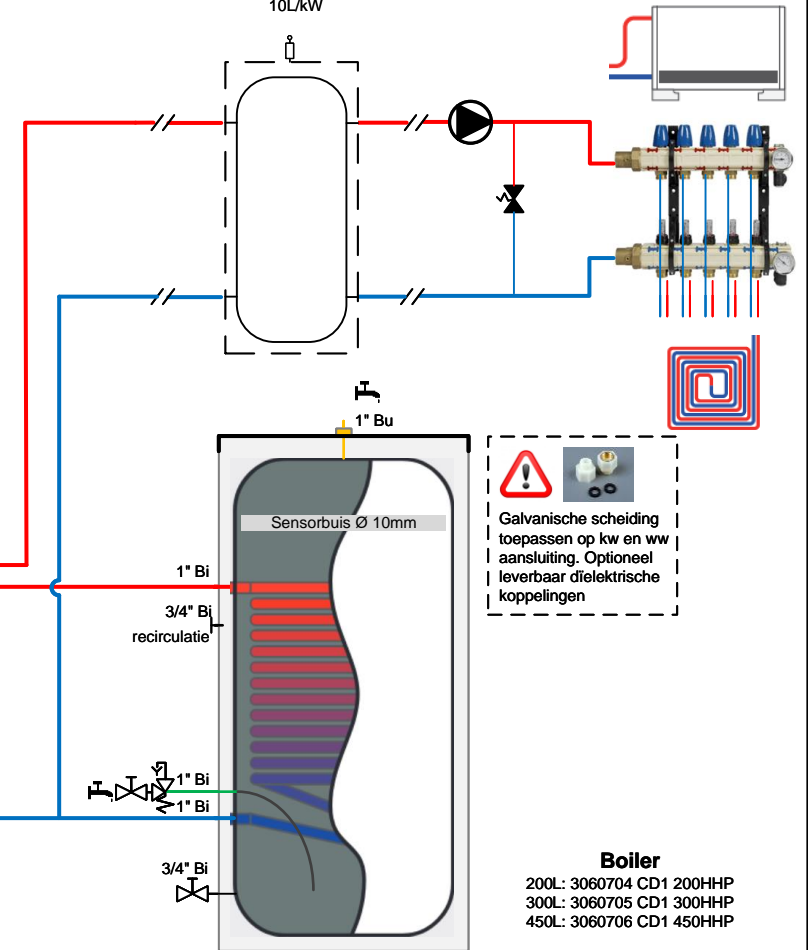


Aansluitzijde onderkant



Etiket	Omschrijving	Ø aansluitingen [inch]
A	Retourleiding installatie	1
B	Toevoerleiding vanaf de warmtepomp	1
C	Retourleiding naar de warmtepomp	1
D	Toevoerleiding tapwater (accessoire)	1
E	Toevoerleiding installatie	1
F	Afvoer veiligheidsklep	1

CV-buffervat 10L/kW



Galvanische scheiding toepassen op kw en ww aansluiting. Optioneel leverbaar dielektrische koppelingen

Boiler
 200L: 3060704 CD1 200HHP
 300L: 3060705 CD1 300HHP
 450L: 3060706 CD1 450HHP

ATAG Verwarming NL BV
 Galileistraat 27
 7131 PE Lichtenvoorde
 www.atagverwarming.nl

Getekend door: Support
 Gecontroleerd :
 Datum: 28-07-2022

Tekening:
 Schema nr.:

Hydraulisch schema: ODM 120T –150T Plus IDU M- L
 - Buffervat parallel - Boiler

